

九九 カード | ミニサイズ

1×1	1	2×1	2
1×2	2	2×2	4
1×3	3	2×3	6
1×4	4	2×4	8
1×5	5	2×5	10
1×6	6	2×6	12
1×7	7	2×7	14
1×8	8	2×8	16
1×9	9	2×9	18

九九 カード | ミニサイズ

3×1	3	4×1	4
3×2	6	4×2	8
3×3	9	4×3	12
3×4	12	4×4	16
3×5	15	4×5	20
3×6	18	4×6	24
3×7	21	4×7	28
3×8	24	4×8	32
3×9	27	4×9	36

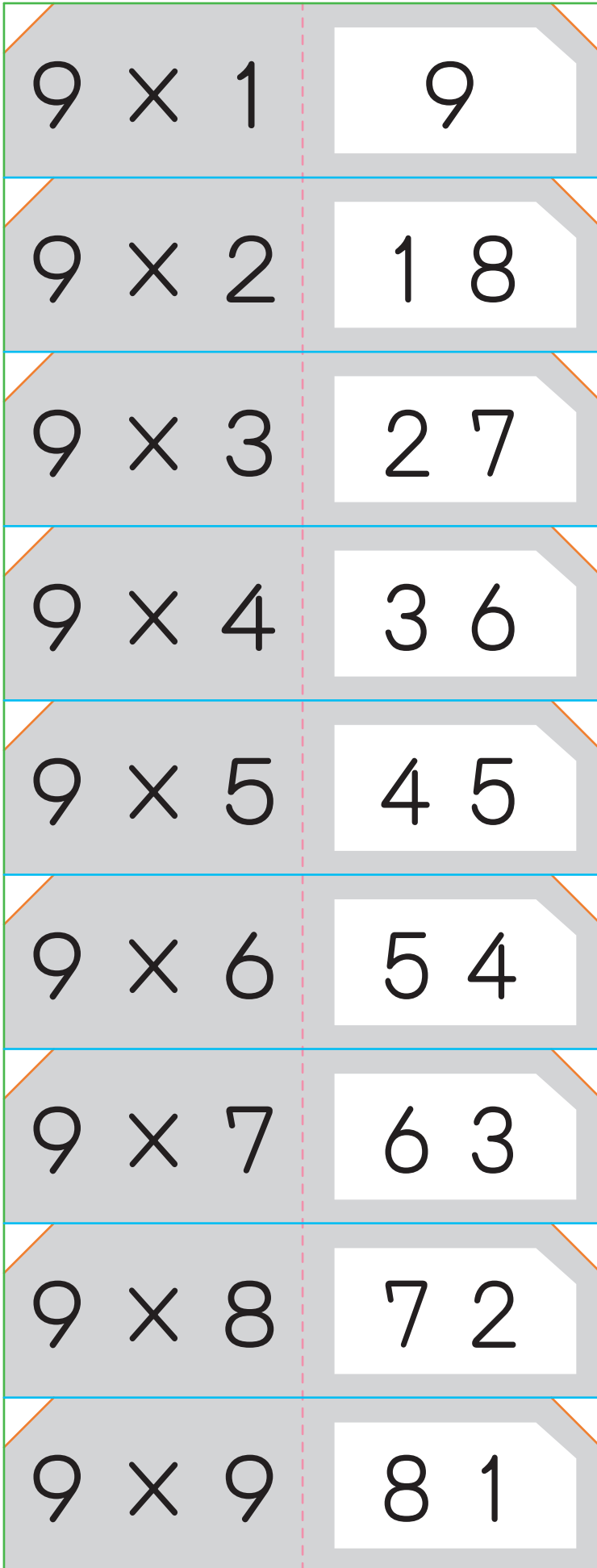
九九カード | ミニサイズ

5×1	5	6×1	6
5×2	10	6×2	12
5×3	15	6×3	18
5×4	20	6×4	24
5×5	25	6×5	30
5×6	30	6×6	36
5×7	35	6×7	42
5×8	40	6×8	48
5×9	45	6×9	54

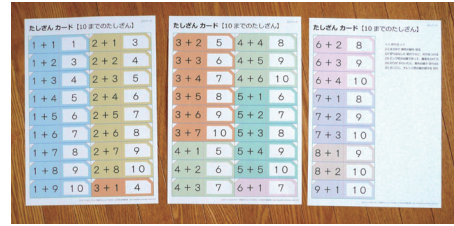
九九カード | ミニサイズ

7×1	7	8×1	8
7×2	14	8×2	16
7×3	21	8×3	24
7×4	28	8×4	32
7×5	35	8×5	40
7×6	42	8×6	48
7×7	49	8×7	56
7×8	56	8×8	64
7×9	63	8×9	72


九九カード | ミニサイズ




カード (ミニサイズ) の作り方




(1) カードを印刷する




(2) 緑色の線にそって、ハサミで切りはなす



(3) 切りはなした紙のうら全体に のりをつける



(4) ピンク色の点線で半分に折ってのりづけする



(5) のりが かわいたら、青色の線で 切りはなす



(6) オレンジ色の線の部分を切りおとして完成