

↑ 差しこむ ↑

●折りたたみ卓上カレンダー

<作り方>

1) グレーの直線を

①→②の順に山折りする。

2) 「差し込む」と

書いてある部分を

反対側の端に差し込む



↑ 差しこむ ↑

●折りたたみ卓上カレンダー

<作り方>

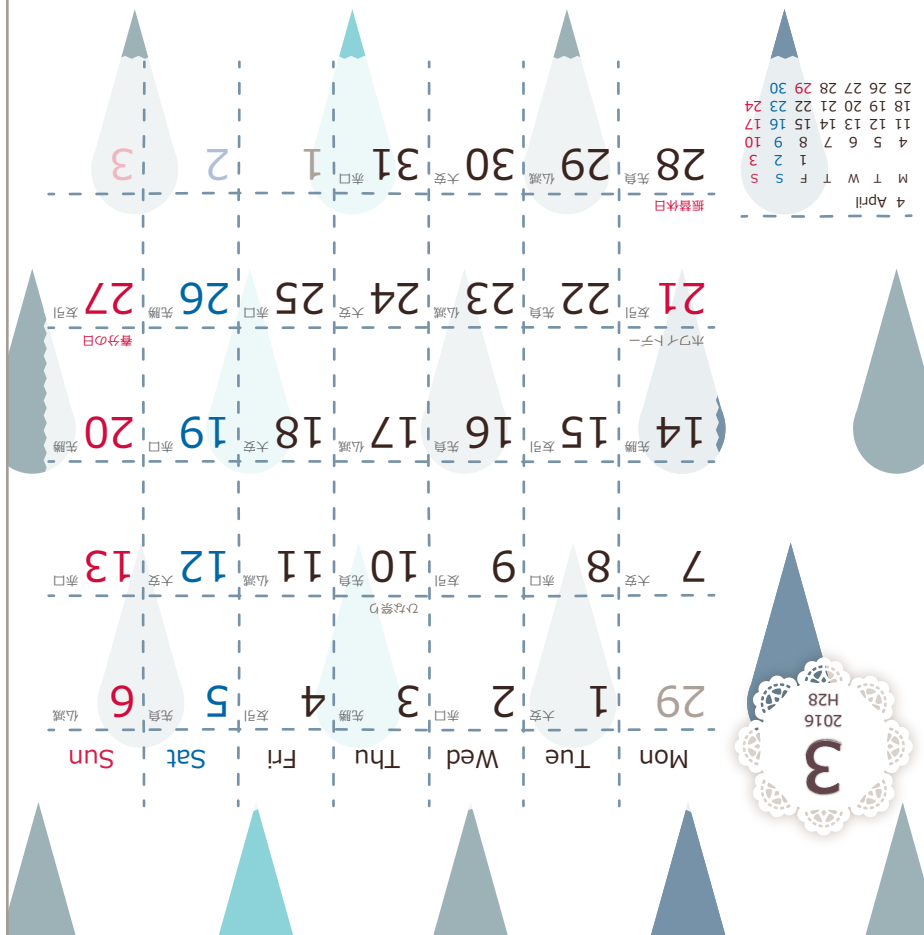
1) グレーの直線を

①→②の順に山折りする。

2) 「差し込む」と

書いてある部分を

反対側の端に差し込む



↑ 差しこむ ↑

② 山折り

●折りたたみ卓上カレンダー

<作り方>

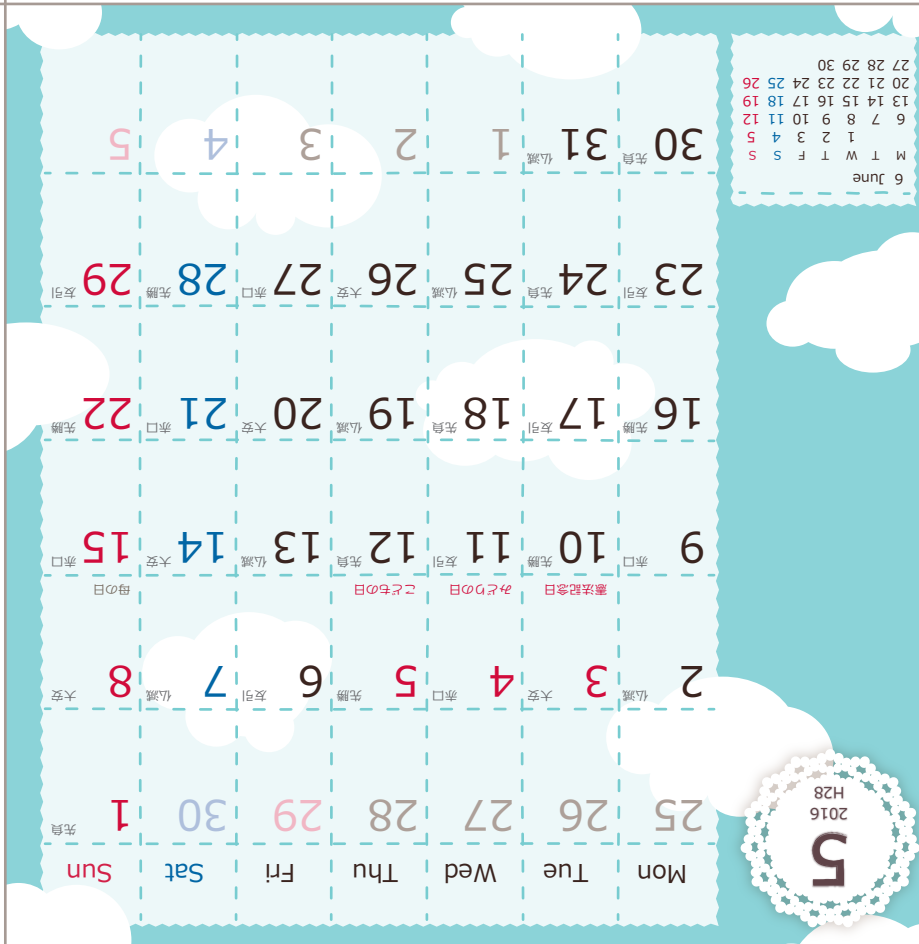
1) グレーの直線を

①→②の順に山折りする。

2) 「差し込む」と

書いてある部分を

反対側の端に差し込む



② 山折り



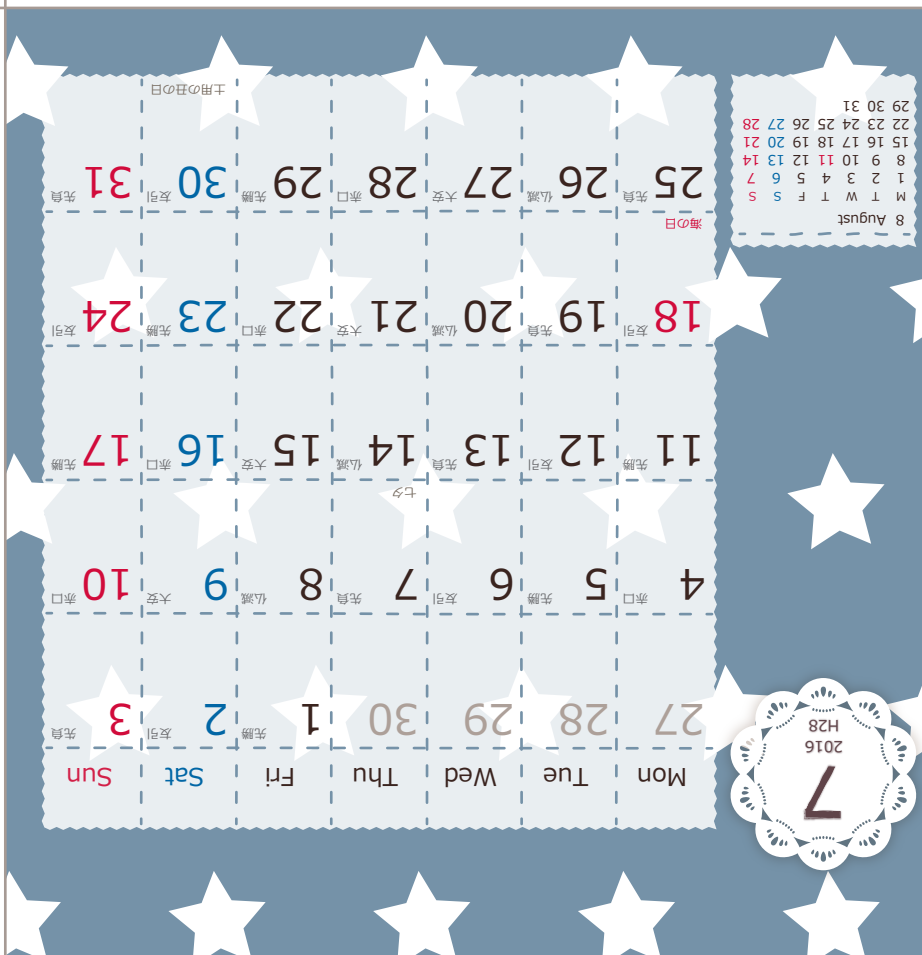
② 山折り

① 山折り

① 山折り

●折りたたみ卓上カレンダー  
＜作り方＞

- 1) グレーの直線を  
①→②の順に山折りする。
- 2) 「差し込む」と  
書いてある部分を  
反対側の端に差し込む



↑ 差しこむ ↑

② 山折り

●折りたたみ卓上カレンダー

<作り方>

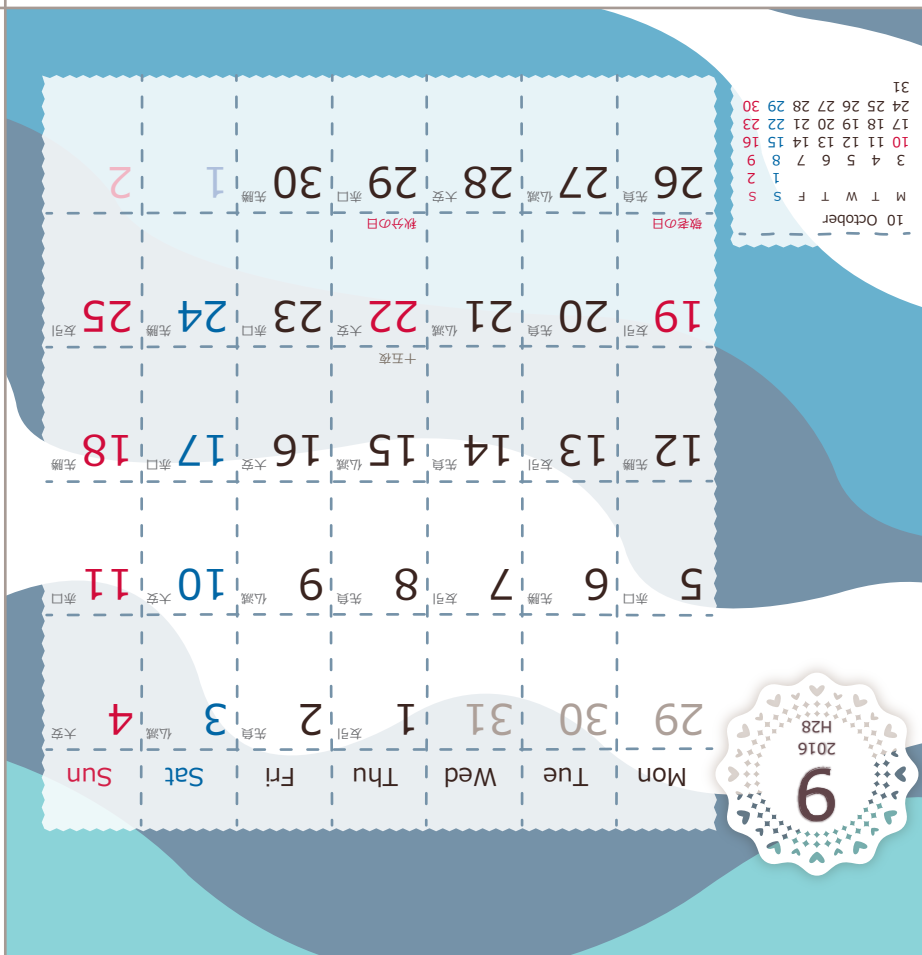
1) グレーの直線を

①→②の順に山折りする。

2) 「差し込む」と

書いてある部分を

反対側の端に差し込む



② 山折り



② 山折り

① 山折り

① 山折り

↑ 差しこむ ↑

② 山折り

●折りたたみ卓上カレンダー

<作り方>


1) グレーの直線を

①→②の順に山折りする。

2) 「差し込む」と

書いてある部分を

反対側の端に差し込む



② 山折り



② 山折り

① 山折り

① 山折り

●折りたたみ卓上カレンダー

<作り方>

1) グレーの直線を

①→②の順に山折りする。

2) 「差し込む」と

書いてある部分を

反対側の端に差し込む

↑ 差し込む ↑

2 February  
M T W T F S S  
1 2 3 4 5  
6 7 8 9 10 11 12  
13 14 15 16 17 18 19  
20 21 22 23 24 25 26  
27 28

2017 H29  
2

Mon Tue Wed Thu Fri Sat Sun

30 31 1 2 3 4 5  
9 7 8 6 10 11 12  
13 14 15 16 17 18 19  
20 21 22 23 24 25 26  
27 28 1 2 3 4 5

3 March  
M T W T F S S  
1 2 3 4 5  
6 7 8 9 10 11 12  
13 14 15 16 17 18 19  
20 21 22 23 24 25 26  
27 28 29 30 31

↑ 差しこむ ↑

② 山折り

●折りたたみ卓上カレンダー

<作り方>


1) グレーの直線を

①→②の順に山折りする。

2) 「差し込む」と

書いてある部分を

反対側の端に差し込む



② 山折り

①  
山折り

①  
山折り